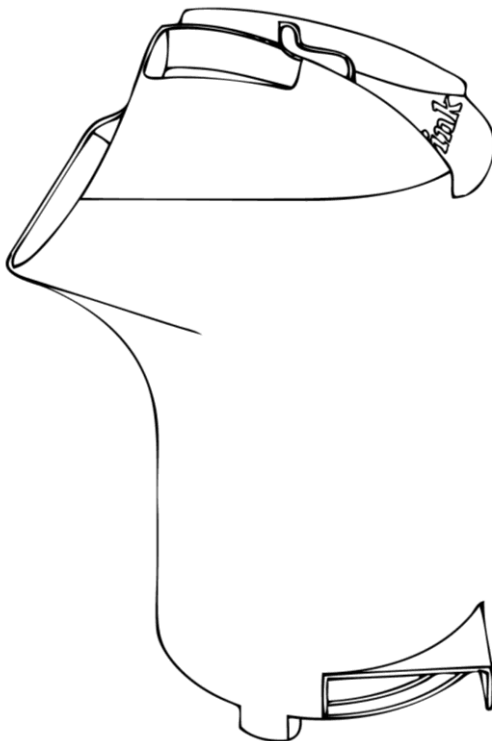


Vink

Vink Pulver Streuer



Vink-elst b.v.
Nijverheidstraat 59
6681 LN Bommel
Nederland
www.vink-elst.nl
info@vink-elst.nl
Tel +31 (0)263263030
Fax +31 (0)263263031

Der Vink Streuer ist ein nützliches Hilfsmittel zum Einstreuen von Liegeboxen. Der Vink Pulver Einstreuer ist speziell entwickelt für pulverförmige Produkte und andere trockene Einstreuhygiene Mitteln, wie Kalk. Das Auswurf-Mechanik wird angetrieben durch einen Akku-Schrauber. Alle gängigen Akku-Schrauber werden eignen. Der Streuer entspricht den Bestimmungen der Europäischen Maschinenrichtlinie, gegebenenfalls. Die AuswurfÖffnung ist einstellbar für exakte Dosierung von Kalk/Pulver.

Technische Daten:

Volume: 12 Liter

Gewicht Füllig: 8-10 kg

Gewicht Leer: 3 kg

Material Behälter: LDPE

Minimum Drehzahl Akku-Schrauber: 600 u/min

Minimum Spannfutter Spannbereich Akku-Schrauber: 10 mm

Sicherheitsvorschriften:

- Achten Sie Staubbelastung
- Das Gerät sollte nur von Fachpersonal benutzt werden.
- Verletzung durch beweglichen Teilen vermeiden (Aufwurf-Mechanik und Akku Schrauber in betrieb)
- Keine feuchte Einstreumaterialien gebrauchen
- Nicht in der Richtung von Personen streuen
- Entfernen Sie zuerst den Akku Schrauber bevor Sie Fremdkörper die sich in dem Aufwurf-Mechanik haben festgesetzt entfernen.

Benutzung des Einstreugerätes

- Das Einstreugerat füllen mit Einstreuhygiene mittel, wie Kalk. Bitte achten Sie das keine Fremdkörper wie Steine mitkommen.
- Der mitgelieferte Verbindungsteil auf die Akku-Schrauber anordnen und pass über die antriebwelle.
- Auswurföffnung einstellen für exakte Dosierung
- Die Länge des mitgelieferte Haltegurt einstellen so dass Mann der Akku-Schrauber mit einer fast geraden Arm kann betreiben.

Der Streuer ist jetzt einsatzbereit.

Bitte beachten:

Dieses Gerät kann nicht alle gängigen Einstreumaterialien verarbeiten z.B. Sägemehl oder andere gehäckselten Einstreuprodukte verarbeiten.

Wir haben ein Einstreuer speziell entwickelt für diese Einstreumaterialien.

Wartung und Reparatur:

Das Gerät ist Wartung frei aber Mann soll das Gerät reinigen wenn nötig.

Das Auswurf-Mechanik kann ersetzt werden bei Schade oder Verschleiß. Die Muttern an der Außerseite des Behälters abschrauben wonach der Schieber von der einstellbaren Öffnung entfernt werden kann. wonach das Aufwurf-Mechanik entfernt werden kann.

Ersatzteile:

1 Aufwurf-Mechanik	ps01
2 Behälter	ps02
3 Verbindungsteil	zs03
4 Haltegurt	zs04
5 Dosier teil mit Schraube/Mutter	ps05

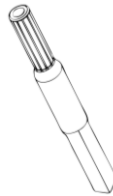
1



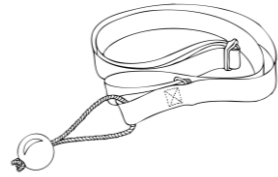
2



3



4



5



Wenn Sie Zweifel haben nehmen Sie Kontakt mit Ihrem Händler oder dem Hersteller.

EG-Konformitätserklärung

Hersteller: Vink-Elst B.V.

Nijverheidstraat 59, 6681 LN Bommel, Holland,

Tel. +31-26-3263030 • Fax. +31-26-3263031

E-mail: info@vink-elst.nl • Website: www.vink-elst.nl

erklärt hiermit, dass der Pulver Streuer

• den Bestimmungen der Maschinenrichtlinie 2006/42/EG,
wie kürzlich geändert, entspricht



G.J. Vink – Directeur Bommel, Mai 2013

Vink Garantie

Vink garantiert bei normaler und vorschriftsmäßiger Verwendung ein Garantie von ein (1) Jahr ab Rechnungsdatum auf dem komplette Einstreuer auf Material-und Verarbeitungsfehler.

Kein Garantieanspruch besteht für Mängel, die die Folge sind von:

- normalem Verschleiß,
- unsachgemäßer Benutzung,
- fehlender oder falsch ausgeführter Wartung,
- Installation, Montage, Abänderung oder Reparatur durch den Auftraggeber oder Dritte.
- Schäden, die durch Naturkatastrophen und falsche Netzspannung entstanden sind

Sollte während der Garantiezeit einen Defekt des Gerätes auftreten, werden defekte Teile infolge von Material-und erarbeitungsfehlern von Vink kostenfrei ausgetauscht.